

Mallettes alu et à structure alu

Valises alu sur mesure ou standard en fonction de votre besoin et de votre budget, nous avons le produit adapté.










Mallettes à Structure Alu : Multicase

Multicase

Référence	Libellé	Photo	Fiche technique
VALHAND1	L.330x260x60+50		
VALHAND2	L.360x280x80+50		
VALHAND3	L.390x300x90+50		
VALHAND4	L.430x350x90+50		
VALHAND5	L.490x390x110+50		

Mallettes à Structure Alu : multicase Trolley

Multicase Trolley

Référence	Libellé	Photo	Fiche technique
VALTROLLEY1	L.530x420x110+50. Roulettes et poignée télescopique		
VALTROLLEY2	L.590x420x120+50. Roulettes et poignée télescopique		
VALTROLLEY3	L.630x450x150+50. Roulettes et poignée télescopique		
VALTROLLEY4	L.730x500x150+50. Roulettes et poignée télescopique		
VALTROLLEY5	L.830x500x200+50. Roulettes et poignée télescopique		
VALTROLLEY6	L.900x500x250+50. Roulettes et poignée télescopique		
VALTROLLEY7	L.1100x500x250+50. Roulettes et poignée télescopique		
VALTROLLEY8	L.1200x500x250+50. Roulettes et poignée télescopique		
VALTROLLEY9	L.1300x500x250+50. Roulettes et poignée télescopique		

Mallettes à Structure Alu : Ligne basic

Ligne Basic

Référence	Libellé	Photo	Fiche technique
898017G	L.310xH.210xP.78+42. ABS gris, capitonnée, bande élastique, clés.		Fiche technique
898017N	L.310xH.210xP.78+42. ABS noir, capitonnée, bande élastique, clés.		Fiche technique
898017M	L.310xH.210xP.78+42. ABS noir, capitonnée, bande élastique, clés, 2 mousses alvéolées, mousse easycut.		Fiche technique
898017R	L.310xH.210xP.78+42. ABS rouge, capitonnée, bande élastique, clés.		Fiche technique
898001N	L.360xH.275xP.80+45. ABS noir, clés.		Fiche technique
898002G	L.440xH.310xP.90+45. ABS gris, porte-outils, 5 séparateurs, clés.		Fiche technique
898003G	L.495xH.380xP.110+45. ABS gris, capitonnée, bande élastique, clés.		Fiche technique






Mallettes à Structure Alu : ligne noire

Ligne Noire

Référence	Libellé	Photo	Fiche technique
900007	L.300xH.220xP.60+35. ABS noir, capitonnée, bande élastique, clés.		Fiche technique
900009V	L.500xH.400xP.140+60. ABS noir, capitonnée, bande élastique, clés.		Fiche technique
900009	L.500xH.400xP.140+60. ABS noir, capitonnée, bande élastique, clés.		Fiche technique
900015G	L.440xH.306xP.60+35. ABS gris, porte-outils, 5 séparateurs, clés.		Fiche technique
900004	L.440xH.305xP.80+50. ABS noir, porte-outils, 5 séparateurs, clés.		Fiche technique
62500	L.600xH.320xP.70+50. ABS noir, clés.		Fiche technique
62600	L.1150xH.325xP.65+40. ABS noir, clés.		Fiche technique

Mallettes Aluminium : Mallettes Aluminium

Mallettes Aluminium

Référence	Libellé (mm)	Photo	Fiche technique
890M	L.329xH.220xP.98+57		Fiche technique
890MV	L.329xH.220xP.98+57		Fiche technique
890L	L.437xH.332xP.107+55		Fiche technique
890LV	L.437xH.332xP.107+55		Fiche technique
890XXL	L.480xH.360xP.80+14		Fiche technique